

**Raport o stanie  
Gminy Kobbiele Wielkie  
za 2018 rok**

przygotowany przez

 REMEDIS SA

---

ul. Petera Mansfelda 4  
60-855 Poznań  
tel. +48 61 665 78 00  
fax +48 61 665 78 09  
remedis@remedis.eu

NIP: 781-179-27-48  
REGON: 300464078  
KRS: 0000270485  
Kapitał zakładowy: 6.330.010,20 zł

1.	PODSTAWY PRAWNE.....	4
2.	STRESZCZENIE RAPORTU O STANIE GMINY .....	4
3.	RAPORT O STANIE GMINY .....	5
3.1	DEMOGRAFIA.....	5
3.2	GOSPODARKA BUDŻETOWA I FINANSE GMINY.....	8
3.3	STAN MIENIA KOMUNALNEGO NA KONIEC 2018 ROKU .....	9
3.4	PRZYCHODY BUDŻETU GMINY KOBIELE WIELKIE W ROKU 2018 .....	11
3.5	WYDATKI GMINY KOBIELE WIELKIE W LATACH 2014-2018 .....	16
3.6	INFRASTRUKTURA.....	20
3.7	ŚRODOWISKO .....	20
3.8	INFORMACJA O STANIE REALIZACJI ZADAŃ OŚWIATOWYCH GMINY KOBIELE WIELKIE W ROKU SZKOLNYM 2017/2018.....	20
3.9	OPIEKA SPOŁECZNA .....	25
3.10	DZIAŁANIA KULTURALNE I SPORTOWE.....	27
3.11	REALIZACJA UCHWAŁ, PROGRAMÓW I STRATEGII.....	29
4.	SPIS TABEL, WYKRESÓW I RYSUNKÓW .....	34

## 1. PODSTAWY PRAWNE

Obowiązek prezentowania Raportu o Stanie Gminy wprowadził Sejm ustawą z dnia 11 stycznia 2018 r. o zmianie niektórych ustaw w celu zwiększenia udziału obywateli w procesie wybierania, funkcjonowania i kontrolowania niektórych organów publicznych (Dz.U. 2018 poz. 130).

...

po art. 28a dodaje się art. 28aa w brzmieniu:

„Art. 28aa. 1. Wójt co roku do dnia 31 maja przedstawia radzie gminy raport o stanie gminy.

1. Raport obejmuje podsumowanie działalności wójta w roku poprzednim, w szczególności realizację polityk, programów i strategii, uchwał rady gminy i budżetu obywatelskiego.

... „

Obowiązek ustawowy uzupełnia dotychczasowe sposoby informowania o pracy wójta o nowy wymóg.

## 2. STRESZCZENIE RAPORTU O STANIE GMINY

Gmina Kobiele Wielkie ma powoli malejącą liczbę mieszkańców. Dodatkowo spada liczba mieszkańców w wieku przedprodukcyjnym i w wieku produkcyjnym, rośnie natomiast w wieku poprodukcyjnym. Zgodnie z trendami krajowymi zauważalny jest proces starzenia się społeczności Gminy. To ważna informacja na przyszłość.

Budżet Gminy systematycznie rośnie. Pomimo pewnego zadłużenia, umożliwiającego tzw. wkład własny w pozyskiwanie środki bezzwrotne, jest zarządzany w sposób bezpieczny.

Rok 2018 minął na przełomie VII i VIII kadencji Rady. Na podstawie uchwał Rady (budżet) zrealizowano szereg inwestycji infrastrukturalnych wyszczególnionych poniżej:

- Przebudowa drogi w miejscowości Huta Drewniana – etap 1 i 2;
- Remont drogi w miejscowości Nowy Widok;
- Remont drogi w miejscowości Kobiele Wielkie;
- Budowa wodociągu w miejscowości Przydatki Przybyszowskie;
- Budowa wodociągu w miejscowości Kobiele Wielkie;

- Remont budynku hydroforni wraz z wymianą urządzeń w miejscowości Kobiełe Wielkie;
- Budowa wyjścia ewakuacyjnego przy budynku przedszkola w Kobielach Wielkich.

Oprócz regularnej działalności edukacyjnej dla ponad 500 uczniów szkół, dla których gmina Kobiełe Wielkie jest organem prowadzącym gminne szkoły wykazały się dobrymi wynikami w nauce – 12 uczniów uzyskało stypendia Wójta Gminy fundowane uchwałą Radnych z budżetu, oraz dużą aktywnością pozalekcyjną – zrealizowano 17 różnorodnych projektów.

O systematycznej poprawie sytuacji w gminie świadczy także malejący trend osób korzystających z pomocy społecznej.

Instytucje organizujące kulturę i sport w gminie w 2018 roku zorganizowały ponad 50 różnych wydarzeń, imprez, spotkań, warsztatów itp.

Podsumowując – wiele się w Kobielach Wielkich dzieje.

### 3. RAPORT O STANIE GMINY

#### 3.1 DEMOGRAFIA

Na terenie Gminy w grudniu 2018 roku zamieszkiwało 4.437 osób, w tym 2.195 mężczyzn oraz 2.242 kobiety. Kobiety mają przewagę liczebną nad mężczyznami (1,06 p.p.). Proporcje pomiędzy kobietami i mężczyznami w ciągu ostatnich 3 lat są stabilne.

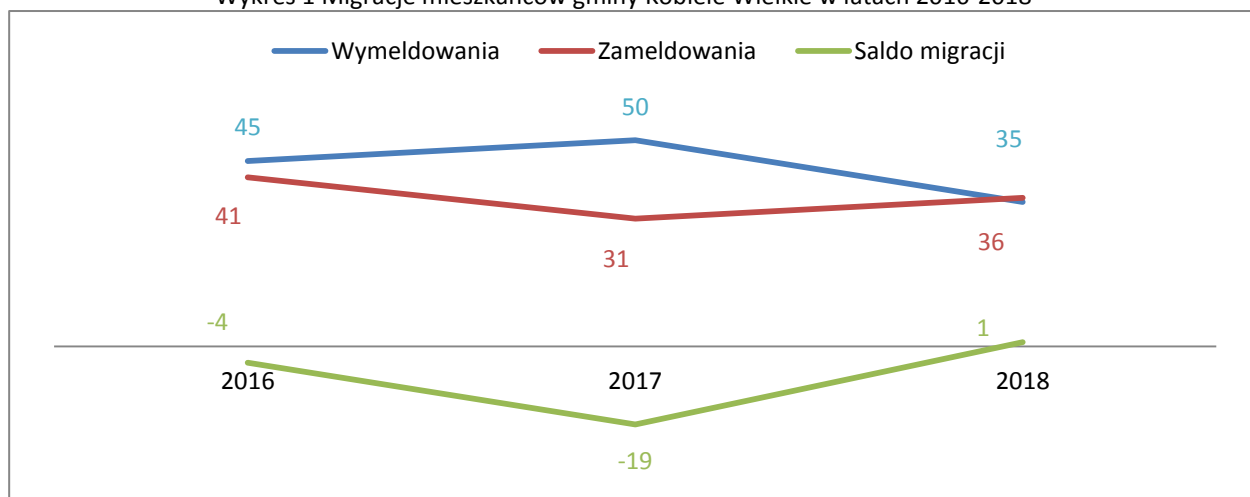
Tabela 1 Liczba mieszkańców gminy Kobiełe Wielkie w latach 2016-2018

	2016	2017	2018
Ogółem	4.464	4.445	4.437
Mężczyźni	2.200	2.194	2.195
Kobiety	2.264	2.251	2.242
Mężczyźni [%]	49,28	49,36	49,47
Kobiety [%]	50,72	50,64	50,53

Źródło: Urząd Gminy Kobiełe Wielkie

Wykres 1 prezentuje saldo migracji. W ubiegłym roku było dodatnie (1 osoba).

Wykres 1 Migracje mieszkańców gminy Kobiele Wielkie w latach 2016-2018

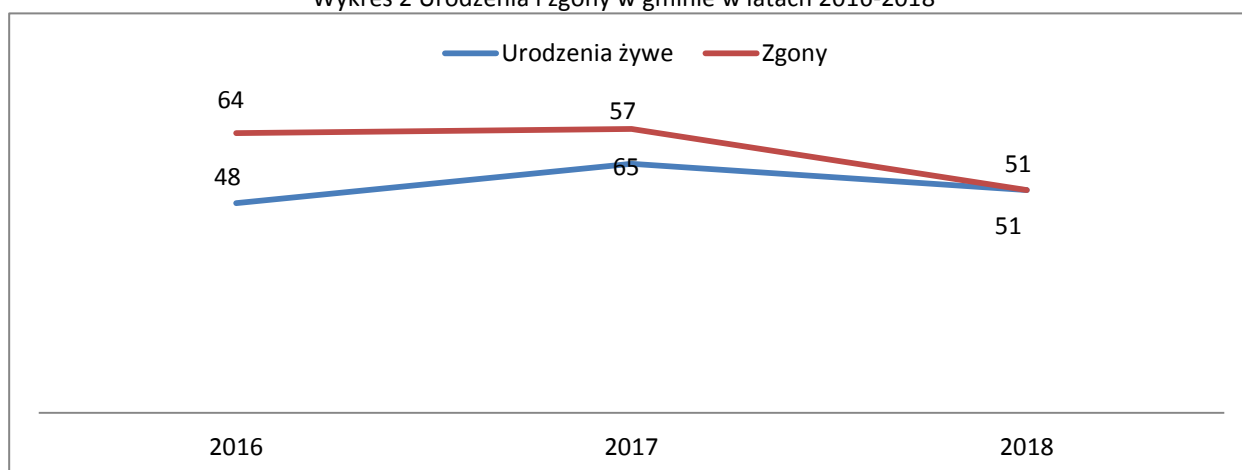


Źródło: Urząd Gminy Kobiele Wielkie

Prezentowane dane nie oddają całego rozmiaru zjawiska, ponieważ dotyczą wyłącznie osób, które dopełniły formalności związanych z procedurą meldunkową. Stąd to zjawisko jest w pełni trudne do oszacowania.

Trend liczby urodzeń po wzroście w 2017 roku ponownie spadł.

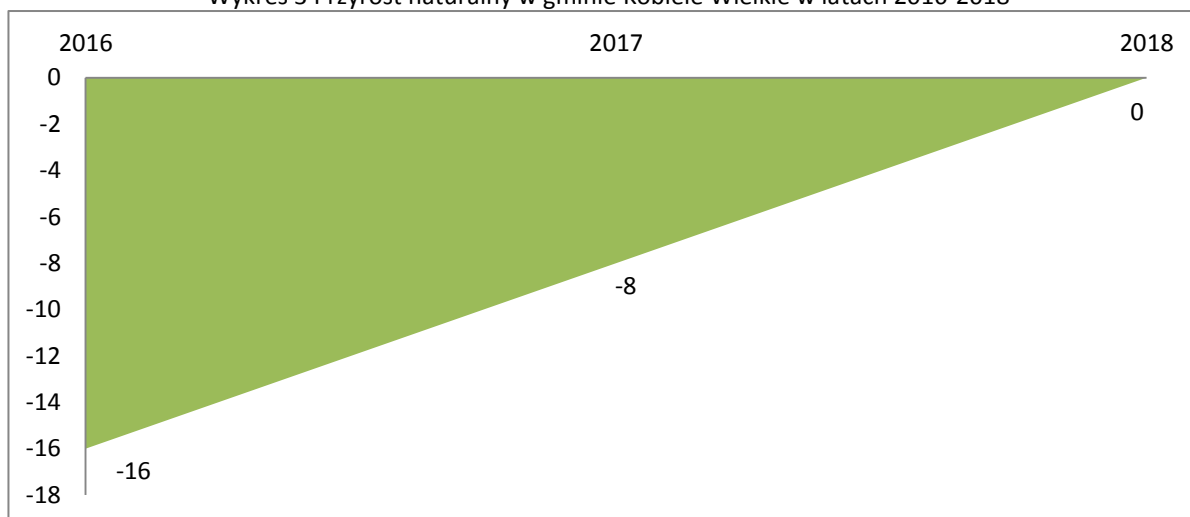
Wykres 2 Urodzenia i zgony w gminie w latach 2016-2018



Źródło: Urząd Gminy Kobiele Wielkie

W roku 2018 przyrost naturalny w gminie Kobiele Wielkie był zerowy. W powiązaniu z ujemnym (minimalnie dodatnim w 2018 roku) saldem migracji przekłada się to na spadek liczby mieszkańców, co jest zjawiskiem typowym i dotyczy w zasadzie całego kraju. Warto tu przypomnieć, że udział budżetu gminy w podatku dochodowym wiąże się tylko z mieszkańcami Gminy.

Wykres 3 Przyrost naturalny w gminie Kobiełe Wielkie w latach 2016-2018



Źródło: Urząd Gminy Kobiełe Wielkie

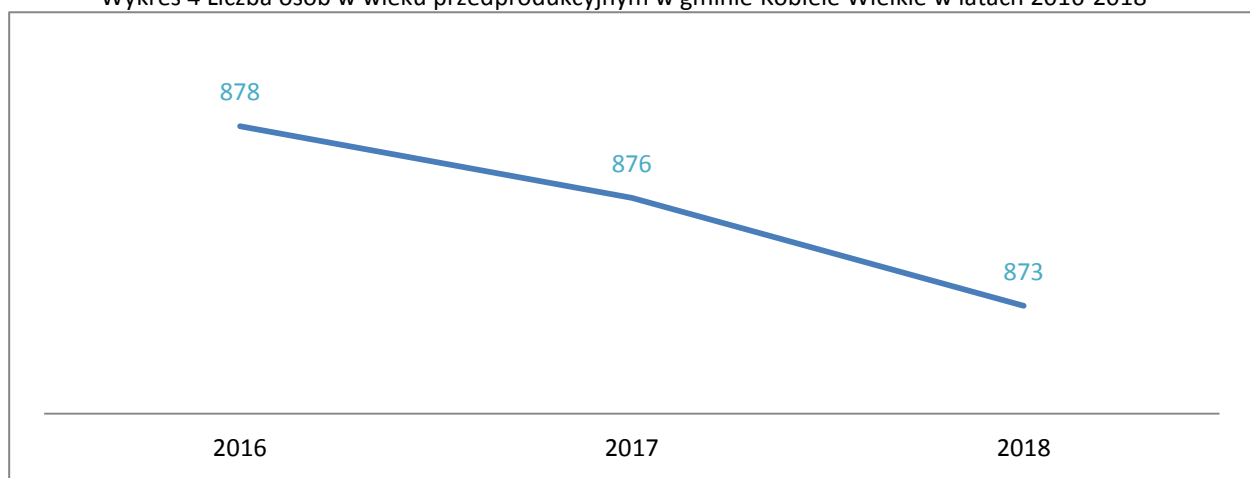
Dla porównania prezentujemy wyniki na tle powiatu, województwa i kraju<sup>1</sup>:

- gmina Kobiełe Wielkie: 0;
- powiat radomszczański: -3,92;
- województwo łódzkie: -3,97;
- Polska: -1,13.

Czyli, i tak Gmina „podciąga średnią krajową”.

Struktura ludności według wieku jest nierównomierna. Liczba ludności w wieku przedprodukcyjnym i produkcyjnym maleje. Natomiast liczba ludności w wieku poprodukcyjnym systematycznie wzrasta. Te informacje wzmocniają pokazują niekorzystne prognozy demograficzne. Jest to sytuacja zbieżna z sytuacją całego kraju.

Wykres 4 Liczba osób w wieku przedprodukcyjnym w gminie Kobiełe Wielkie w latach 2016-2018

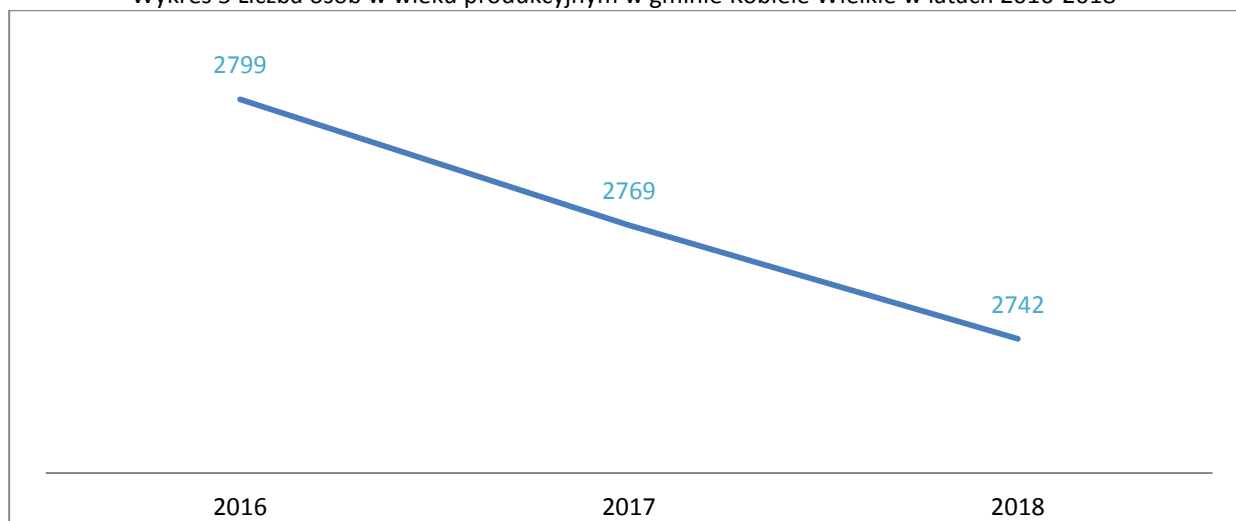


Źródło: Urząd Gminy Kobiełe Wielkie.

<sup>1</sup> Dane na 1000 mieszkańców, BDL GUS za I półrocze 2018, wgląd kwiecień 2019 r.

Liczba ludności w gminie w wieku przedprodukcyjnym, między rokiem 2016 a 2018, spadła o 5 osób.

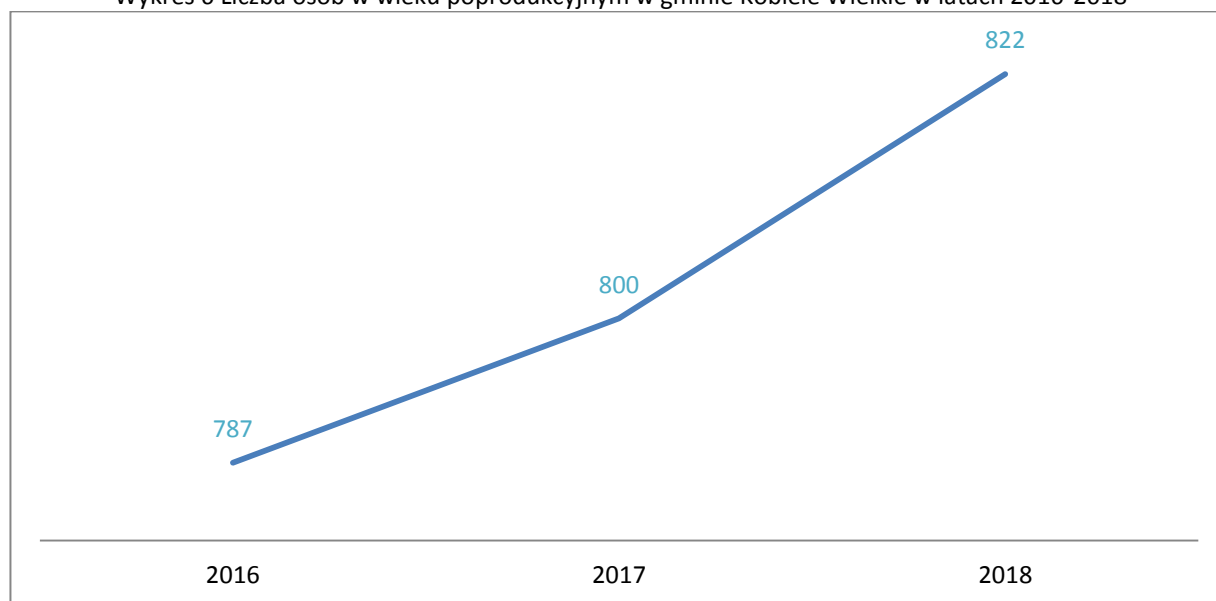
Wykres 5 Liczba osób w wieku produkcyjnym w gminie Kobiełe Wielkie w latach 2016-2018



Źródło: Urząd Gminy Kobiełe Wielkie

Liczba ludności w gminie w wieku produkcyjnym, w latach 2016-2018 zmalała o 57 osób. To znaczny spadek, niekorzystne zjawisko, niestety zbieżne z sytuacją krajową. W połączeniu ze spadkiem liczby osób w wieku przedprodukcyjnym sytuacja nie jest korzystna dla przyszłości.

Wykres 6 Liczba osób w wieku poprodukcyjnym w gminie Kobiełe Wielkie w latach 2016-2018



Źródło: Urząd Gminy Kobiełe Wielkie

Powyższy wykres ilustruje wzrost liczby osób w wieku poprodukcyjnym. Od 2016 roku grupa ta zwiększyła się o 35 osób. Ten trend dotyczy całego kraju, nasze społeczeństwo starzeje się.

### 3.2 GOSPODARKA BUDŻETOWA I FINANSE GMINY

Dochody Gminy można podzielić na dwie kategorie:



- wewnętrzne, na które jednostka ma wpływ,
- zewnętrzne, na które jednostka nie ma wpływu.

Do wewnętrznych należy przede wszystkim baza podatkowa JST. Ta baza to w praktyce liczba firm zarejestrowanych w Gminie i liczba mieszkańców tutaj ZAMELDOWANYCH.

Czynniki zewnętrzne to przede wszystkim regulacje prawne, w tym ustawy:

- ustawa o dochodach jednostek samorządu terytorialnego,
- ustawa o finansach publicznych.

Obecnie możemy mówić o ukształtowaniu się systemu podatków i opłat lokalnych, w skład którego wchodzi:

- 1) podatki bezpośrednie: od nieruchomości, od środków transportowych, od spadków i darowizn, rolny, leśny,
- 2) pośrednie: podatek od czynności cywilnoprawnych, karta podatkowa, opłaty lokalne o charakterze podatkowym: skarbowe, targowe, miejscowe, administracyjne oraz pozostałe opłaty lokalne, wymierzone na podstawie odrębnych ustaw.

Należy pamiętać, że istotnym czynnikiem o charakterze zewnętrznym o ogromnym wpływie na finanse Gminy jest ogólna sytuacja gospodarcza kraju, korzystne PKB i stabilna, niewielka inflacja.

### 3.3 STAN MIENIA KOMUNALNEGO NA KONIEC 2018 ROKU

Stan mienia komunalnego w roku 2018 zaprezentowano w postaci tabelarycznej:

Tabela 2 Stan mienia komunalnego gminy Kobbiele Wielkie na 31 grudnia 2018 r.

Klasyfikacja budżetowa			Wyszczególnienie	Powierzchnia [m <sup>2</sup> ]	Wartość [zł]
Grupa	Podgrupa	Rodzaj			
0			Grunty	1.527.945	928.339,06
	01		Użytki rolne	129.771	235.036,36
		010	Grunty orne	75.919	141.936,71
		012	Łąki trwałe	18.386	14.174,57
		013	Pastwiska trwałe	25.158	12.945,64
		014	Grunty rolne zabudowane	10.308	65.979,44
	02		Grunty leśne	118.800	106.106,81
		020	Lasy	113.300	96.206,81
		021	Grunty zadrzewione i zakrzewione	5.500	9.900,00
	03		Grunty zabudowane	93.072	141.156,40
		030	Tereny mieszkaniowe	800	14.112,00
		032	Tereny zabudowane inne	59.296	54.255,42
		033	Zurbanizowane tereny nie za	6.159	17.300,61
		034	Tereny rekreacyjno-wypoczynkowe	26.817	55.488,37
	04		Tereny komunikacyjne	1.162.792	419.610,06
		040	Drogi	1.162.792	419.610,06

	06		Grunty pod wodami	22.910	15.845,43
		062	Grunty pod wodami powierzchniowymi stojącymi	22.910	15.845,43
	07		Tereny różne	600	10.584,00
		070	Tereny różne	600	10.584,00
I			BUDYNKI I LOKALE		12.293.464,52
	10		Budynki niemieszkalne		12.249.202,29
		103	Budynki handlowo- usługowe		8.867,85
		105	Budynki biurowe		1.108.655,47
		106	Budynki szpitali i zakładów opieki medycznej		838.117,44
		107	Budynki oświaty, nauki i kultury oraz budynki kultury fizycznej		7.655.555,56
		109	Inne budynki niemieszkalne		2.638.005,97
	11		Budynki mieszkalne		44.262,23
		110	Budynki mieszkalne		44.262,23
II			OBIEKTY INŻYNIERII LĄDOWEJ I WODNEJ		22.920.431,07
	21		Rurociągi, linie telekomunikacyjne i elektroenergetyczne		10.311.759,55
		211	Rurociągi sieci rozdzielczej oraz lokalne linie rozdzielcze		10.311.759,55
	22		Infrastruktura transportu		11.113.735,76
		220	Autostrady, drogi ekspresowe, ulice i drogi pozostałe		10.218.843,96
		223	Mosty, wiadukty, estakady ,tunele przejścia nadziemne i podziemne		24.868,07
		225	Melioracje podstawowe		798.984,00
		226	Melioracje szczegółowe		71.039,73
	29		Pozostałe obiekty inżynierii śródlądowej i wodnej		1.494.935,76
		290	Budowle sportowe i rekreacyjne		1.494.935,76
III			KOTŁY I MASZyny ENERGETYCZNE		66.946,80
	31		Kotły grzewcze i parowe		11.400,00
		310	Kotły grzewcze		11.400,00
	34		Turbozespoły i zespoły prądotwórcze		55.546,80
		344	Zespoły prądotwórcze z silnikami spalinowymi na paliwo ciężkie		55.546,80
IV			MASZyny, URZĄDZENIA I APARATY OGÓLNEGO ZASTOSOWANIA		429.896,81
	44		Maszyny i urządzenia do przetwarzania i sprężania cieczy i gazów		68.849,82
		440	Pompy		57.928,82
		442	Dmuchawy, ssawy i wentylatory		10.921,00
	48		Pozostałe maszyny, urządzenia i aparaty ogólnego zastosowania		361.046,99
		487	Zespoły komputerowe		361.046,99
V			SPECJALISTYCZNE MASZyny URZĄDZENIA I APARATY		380.690,00
	54		Maszyny, urządzenia i aparaty do obróbki i przerobu drewna, produkcji wyrobów z drewna oraz maszyny, urządzenia i aparaty papiernicze i poligraficzne		1.020,00
		540	Maszyny, urządzenia i aparaty do ścinki drzew oraz obróbki drewna		1.020,00
	58		Maszyny do robót ziemnych, budowlanych i drogowych		352.394,00
		580	Maszyny do robót ziemnych fundamentowych		295.728,00
		582	Maszyny do robót drogowych		56.666,00
	59		Maszyny, urządzenia i narzędzia rolnicze i		27.276,00

			gospodarki leśnej		
		592	Maszyny i urządzenia pielęgnacyjne		8.000,00
		593	Maszyny i urządzenia do ochrony roślin		19.276,00
VI			URZĄDZENIA TECHNICZNE		218.735,91
	62		Urządzenia dla radiofonii i telewizji, urządzenia dla telefonii i telegrafii		39.948,69
		622	Urządzenia elektrowizyjne		18.289,01
		623	Urządzenia dla telefonii		21.659,68
	65		Urządzenia przemysłowe		58.236,00
		652	Urządzenia klimatyzacyjne		58.236,00
	66		Urządzenie nieprzemysłowe		120.551,22
		662	Urządzenia i aparaty projekcyjne		120.551,22
VII			ŚRODKI TRANSPORTU		1.590.137,67
	74		Pojazdy mechaniczne		1.590.137,67
		742	Samochody ciężarowe		69.926,50
		743	Samochody specjalne		1.002.802,15
		744	Autobusy i autokary		214.560,00
		746	Ciągniki		248.729,58
		747	Naczepy		10.900,20
		748	Przyczepy		43.219,24
VIII			NARZĘDZIA, PRZYRZĄDY, RUCHOMOŚCI I WYPOSAŻENIE		294.204,85
	80		Narzędzia, przyrządy, ruchomości i wyposażenie		294.204,85
		802	Wyposażenie, aparaty i sprzęt medyczny		170.045,08
		803	Wyposażenie techniczne dla prac biur.		25.466,70
		805	Wyposażenie placówek kulturalno-oświat.		11.890,00
		806	Kioski, budki, baraki, domki kampingowe		52.467,66
		809	Pozostałe narzędzia, przyrządy ruchomości i wyposażenie, gdzie indziej niesklasyfikowane		34.335,41
<b>Razem wartość środków trwałych</b>					<b>39.122.846,69</b>

Źródło: Urząd Gminy Kobiełe Wielkie

### 3.4 PRZYCHODY BUDŻETU GMINY KOBIEŁE WIELKIE W ROKU 2018

Tabela 3 Wykonanie dochodów gminy Kobiełe Wielkie w latach 2014-2018 r.

Lp.	Paragraf	Opis	średnia wartość dochodów	Skumulowany udział wartości poszczególnych paragrafów dochodów	% pozycji dochodów	2014	2015	2016	2017	2018
1	292	Subwencje ogólne z budżetu państwa	6 475 044	40,52%	40,5%	6 285 661	6 475 306	6 375 204	6 539 488	6 699 563
2	201	Dotacje celowe otrzymane z budżetu państwa na realizację zadań bieżących z zakresu administracji rządowej oraz innych zadań zleconych gminie (związkom gmin) ustawami	2 206 428	54,32%	13,8%	2 046 448	1 985 105	2 233 345	2 293 943	2 473 301
3	206	Dotacje celowe przekazane z budżetu państwa na zadania bieżące z zakresu administracji rządowej zlecone gminom (związkom gmin, związkom powiatowo-gminnym), związane z realizacją świadczenia wychowawczego stanowiącego pomoc państwa w wychowywaniu dzieci	1 996 541	66,81%	12,5%	0	0	2 823 399	3 669 809	3 489 497
4	001	Podatek dochodowy od osób fizycznych	1 706 643	77,49%	10,7%	1 247 882	1 409 164	1 486 460	1 893 289	2 496 422
5	031	Podatek od nieruchomości	731 068	82,07%	4,6%	668 351	697 967	722 780	818 987	747 252
6	203	Dotacje celowe otrzymane z budżetu państwa na realizację własnych zadań bieżących gmin (związków gmin)	509 644	85,26%	3,2%	539 997	508 976	543 367	468 491	487 387
7	032	Podatek rolny	411 996	87,83%	2,6%	420 286	423 650	413 447	400 682	401 916
8	620	Dotacje celowe w ramach programów finansowanych z udziałem środków europejskich oraz środków, o których mowa w art. 5 ust. 1 pkt 3 oraz ust. 3 pkt 5 i 6 ustawy, lub płatności w ramach budżetu środków europejskich	400 121	90,34%	2,5%	147 156	0	0	0	1 853 448
9	049	Wpływy z innych lokalnych opłat pobieranych przez jednostki samorządu terytorialnego na podstawie odrębnych ustaw	335 991	92,44%	2,1%	289 371	358 711	352 406	333 623	345 843
10	034	Podatek od środków transportowych	264 415	94,09%	1,7%	237 451	273 787	256 253	278 804	275 780

Lp.	Paragraf	Opis	średnia wartość dochodów	Skumulowany udział wartości poszczególnych paragrafów dochodów	% pozycji dochodów	2014	2015	2016	2017	2018
11	097	Wpływy z różnych dochodów	157 951	95,08%	1,0%	65 683	56 727	56 006	88 279	523 059
12	033	Podatek leśny	97 186	95,69%	0,6%	76 636	85 237	107 083	106 526	110 449
13	083	Wpływy z usług	87 036	96,24%	0,5%	102 186	107 577	65 029	79 702	80 686
14	050	Podatek od czynności cywilnoprawnych	84 219	96,76%	0,5%	78 859	71 444	90 139	88 941	91 714
15	048	Wpływy z opłat za zezwolenia na sprzedaż napojów alkoholowych	66 352	97,18%	0,4%	66 728	65 250	65 090	66 977	67 715
16	200	Dotacje rozwojowe oraz środki na finansowanie Wspólnej Polityki Rolnej	58 513	97,54%	0,4%	202 799	40 266	0	0	49 499
17	629	Środki na dofinansowanie własnych inwestycji gmin (związków gmin), powiatów (związków powiatów), samorządów województw, pozyskane z innych źródeł	58 184	97,91%	0,4%	0	0	0	0	290 920
18	002	Podatek dochodowy od osób prawnych	47 961	98,21%	0,3%	41 316	52 010	49 026	48 892	48 563
19	244	Dotacje otrzymane z państwowych funduszy celowych na realizację zadań bieżących jednostek sektora finansów publicznych	42 513	98,47%	0,3%	46 410	0	28 300	44 000	93 854
20	232	Dotacje celowe otrzymane z powiatu na zadania bieżące realizowane na podstawie porozumień (umów) między jednostkami samorządu terytorialnego	39 599	98,72%	0,2%	38 905	31 033	31 588	48 234	48 234

Źródło: opracowanie Remedis SA na podstawie raportów Rb składanych w Ministerstwie Finansów

Dla ułatwienia analizy poszczególnych składników dokonano analizy średniego udziału poszczególnych składników w dochodach budżetu Gminy. W tym celu policzono dla poszczególnych działów średnie za lata 2014-2018 i uporządkowano je w sposób malejący od największej. Jak łatwo zauważyć pierwszych pięć działów zawiera w sobie ponad 80% dochodów. Są to:

**292** – subwencje ogólne z budżetu państwa (głównie oświatowa i wyrównawcza),

**201** – dotacje celowe otrzymane z budżetu państwa na realizację zadań bieżących z zakresu administracji rządowej oraz innych zadań zleconych gminie,

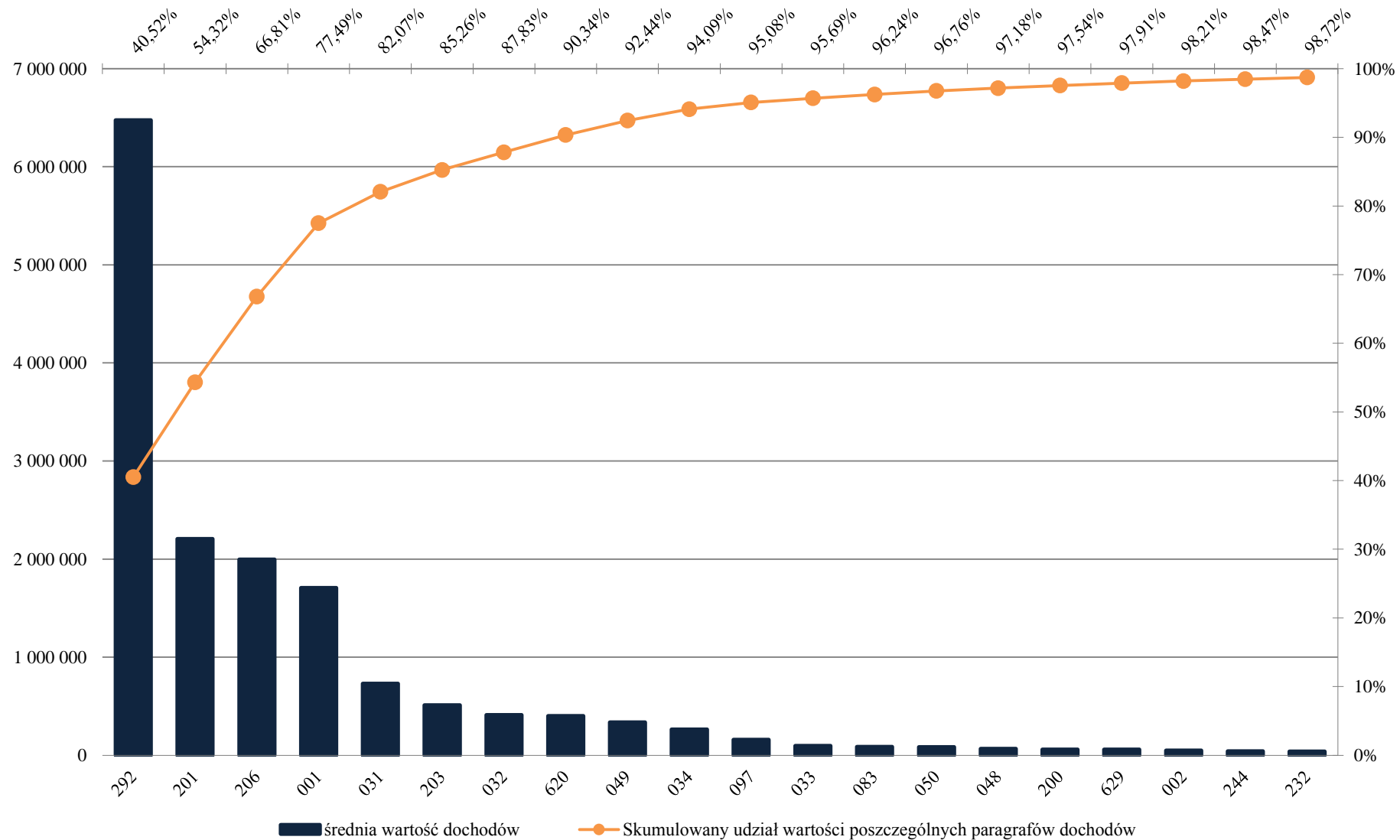
**206** – Dotacje celowe przekazane z budżetu państwa na zadania bieżące z zakresu administracji rządowej zlecone gminom (związkom gmin, związkom powiatowo-gminnym), związane z realizacją świadczenia wychowawczego stanowiącego pomoc państwa w wychowywaniu dzieci

**001** – udział w podatku dochodowy od osób fizycznych,

**031** – podatek od nieruchomości.

Jest to sytuacja zbieżna z tzw. regułą Pareto (od nazwiska włoskiego ekonomisty), mówiącą w sposób uogólniony o tym, że niewielka część składników decyduje o skutkach badanego zjawiska. Warto tutaj zauważyć, że wśród wymienionych tylko jeden zależy (w pewnym stopniu) od władarzy Gminy. Jest to podatek od nieruchomości stanowiący ok. 10% dochodów budżetu. Natomiast trzy największe składniki należą do przekazanych przez budżet Państwa. Są to dotacje i subwencje. W całej rozciągłości potwierdza to dużą zależność finansów samorządowych od polityki prowadzonej centralnie. Graficznie reprezentuje tę sytuację wykres 3.

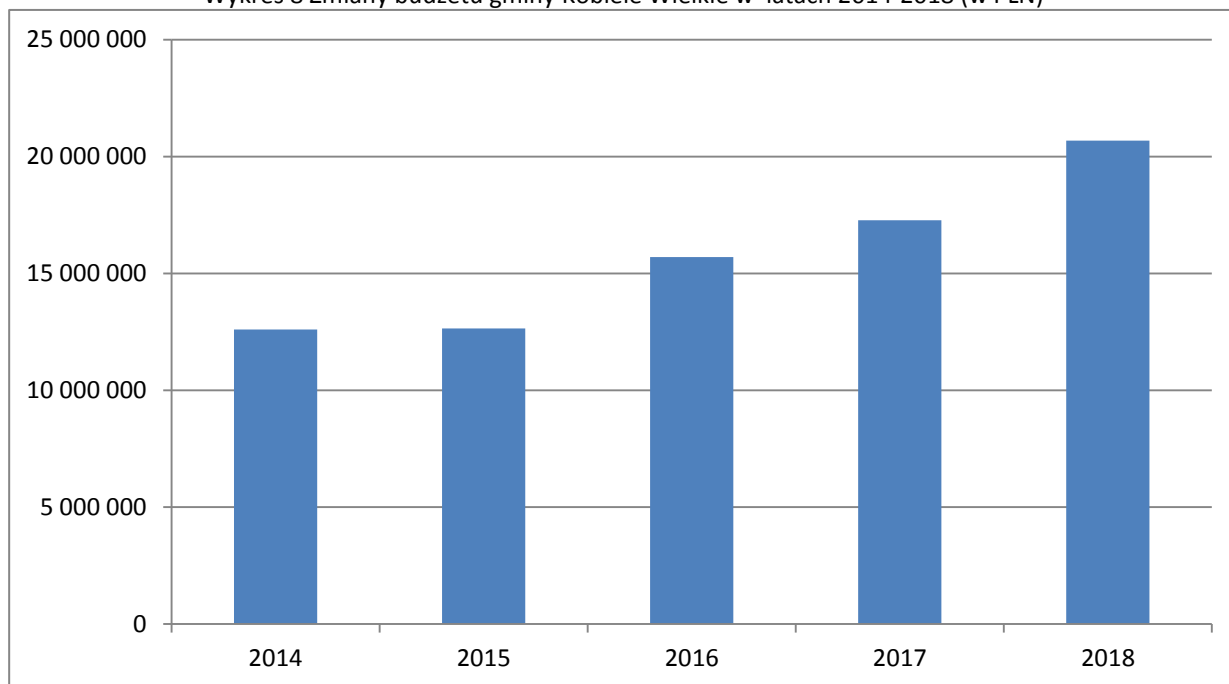
Wykres 7 Skumulowany, uśredniony udział składników dochodu gminy Kobiele Wielkie



Źródło: opracowanie Remedis SA na podstawie raportów Rb składanych w Ministerstwie Finansów

Niemniej analiza pięciu wspomnianych lat budżetu napawa optymizmem, bowiem całkowity dochód budżetu w 2018 roku jest najwyższy w badanym okresie. Prezentuje tę sytuację wykres 4.

Wykres 8 Zmiany budżetu gminy Kobiełe Wielkie w latach 2014-2018 (w PLN)



Źródło: opracowanie Remedis SA na podstawie raportów Rb składanych w Ministerstwie Finansów

Podsumowując można stwierdzić dobre i dalekosiężne zarządzaniem dochodową częścią budżetu.

### **3.5 WYDATKI GMINY KOBIELE WIELKIE W LATACH 2014-2018**

Analizę wydatków przeprowadzono w podobny sposób jak dochodów. W tabeli 4 zaprezentowano wydatki w latach 2014-2018. Pominięto pozycje zerowe.



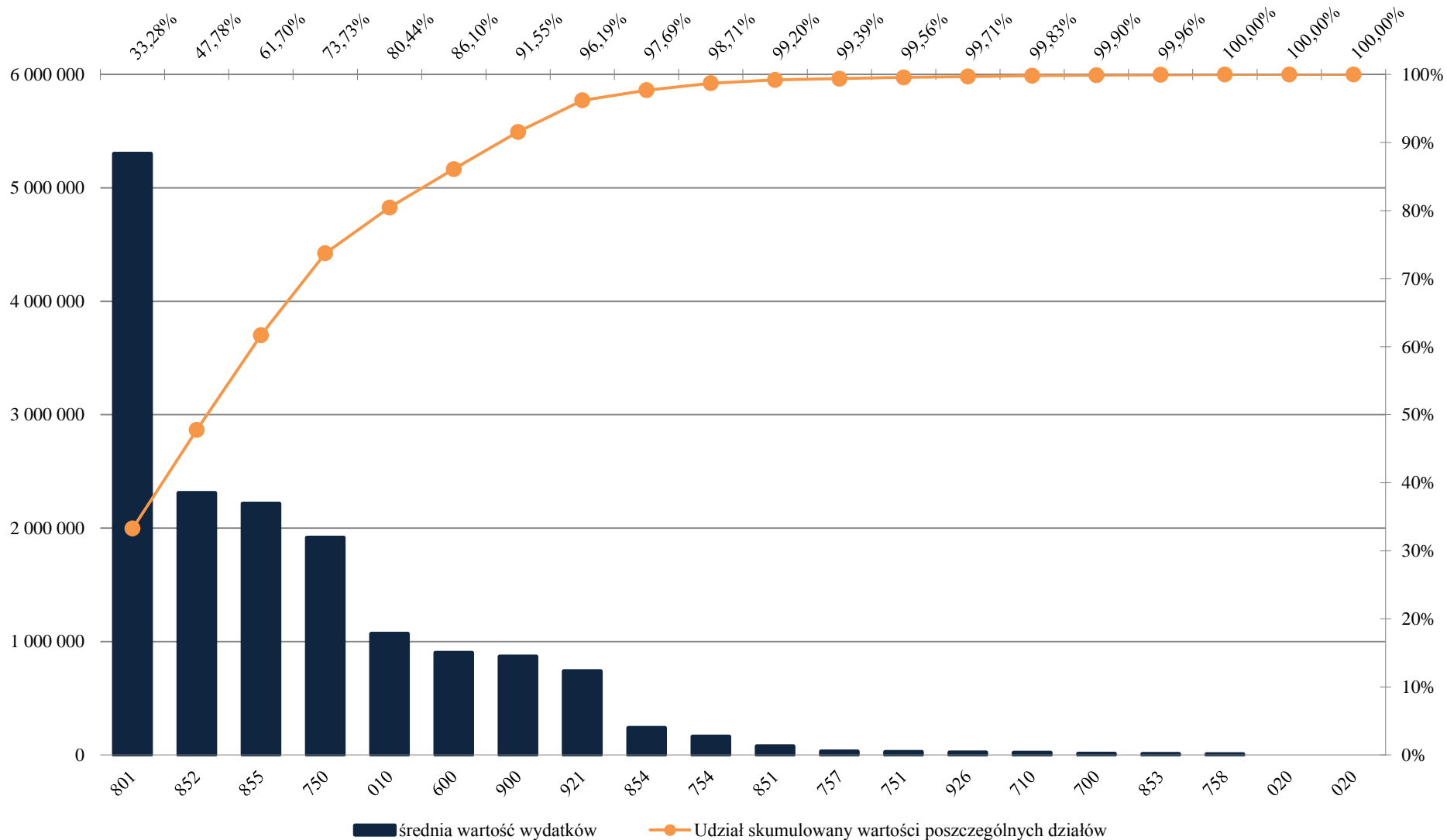
Tabela 4 Wydatki gminy Kobiele Wielkie w latach 2014-2018

Lp.	Dział	Opis	średnia wartość wydatków	Udział skumulowany wartości poszczególnych działów	% pozycji wydatków	2014	2015	2016	2017	2018
1	801	Oświata i wychowanie	5 300 655	33,28%	33,3%	5 333 876	4 959 645	5 166 504	5 300 918	5 742 331
2	852	Pomoc społeczna	2 310 176	47,78%	14,5%	2 341 760	2 203 400	5 352 088	792 661	860 970
3	855	Rodzina	2 216 364	61,70%	13,9%	0	0	0	5 555 586	5 526 234
4	750	Administracja publiczna	1 917 393	73,73%	12,0%	1 745 980	1 785 243	1 847 840	2 104 865	2 103 036
5	010	Rolnictwo i łowiectwo	1 068 676	80,44%	6,7%	481 882	321 654	362 871	397 848	3 779 123
6	600	Transport i łączność	901 052	86,10%	5,7%	1 065 345	314 880	388 608	1 824 328	912 099
7	900	Gospodarka komunalna i ochrona środowiska	868 842	91,55%	5,5%	789 883	849 765	708 522	931 552	1 064 488
8	921	Kultura i ochrona dziedzictwa narodowego	738 713	96,19%	4,6%	418 130	819 969	737 281	1 150 315	567 870
9	854	Edukacyjna opieka wychowawcza	238 742	97,69%	1,5%	267 723	248 705	231 347	219 985	225 949
10	754	Bezpieczeństwo publiczne i ochrona przeciwpożarowa	162 533	98,71%	1,0%	141 900	134 694	139 070	107 133	289 868
11	851	Ochrona zdrowia	77 263	99,20%	0,5%	117 948	40 820	67 571	88 415	71 558
12	757	Obsługa długu publicznego	30 902	99,39%	0,2%	48 458	41 542	25 602	13 727	25 180
13	751	Urzędy naczelnych organów władzy państwowej, kontroli i ochrony prawa oraz sądownictwa	27 109	99,56%	0,2%	35 329	40 387	4 724	1 665	53 441
14	926	Kultura fizyczna i sport	23 125	99,71%	0,1%	13 494	20 843	60 133	9 003	12 153
15	710	Działalność usługowa	19 241	99,83%	0,1%	19 557	20 664	20 972	15 732	19 280
16	700	Gospodarka mieszkaniowa	11 285	99,90%	0,1%	5 551	27 583	6 219	8 300	8 772
17	853	Pozostałe zadania w zakresie polityki społecznej	9 619	99,96%	0,1%	0	0	0	0	48 097
18	758	Różne rozliczenia	6 633	100,00%	0,0%	20 325	2 974	2 984	2 987	3 896

Źródło: opracowanie Remedis SA na podstawie raportów Rb składanych w Ministerstwie Finansów

Podobnie, z dokładnością do działów przeprowadzono analizę Pareto dla średniej z pięciu lat, aby pokazać koncentrację wydatków w pewnych działach.

Wykres 9 Skumulowany, uśredniony udział składników wydatków gminy Kobiele Wielkie



Źródło: opracowanie Remedis SA na podstawie raportów Rb składanych w Ministerstwie Finansów

Dla wydatków pięć największych działów osiąga 80%. Są to:

**801** – Oświata i Wychowanie (szkolnictwo),

**852** – Pomoc społeczna,

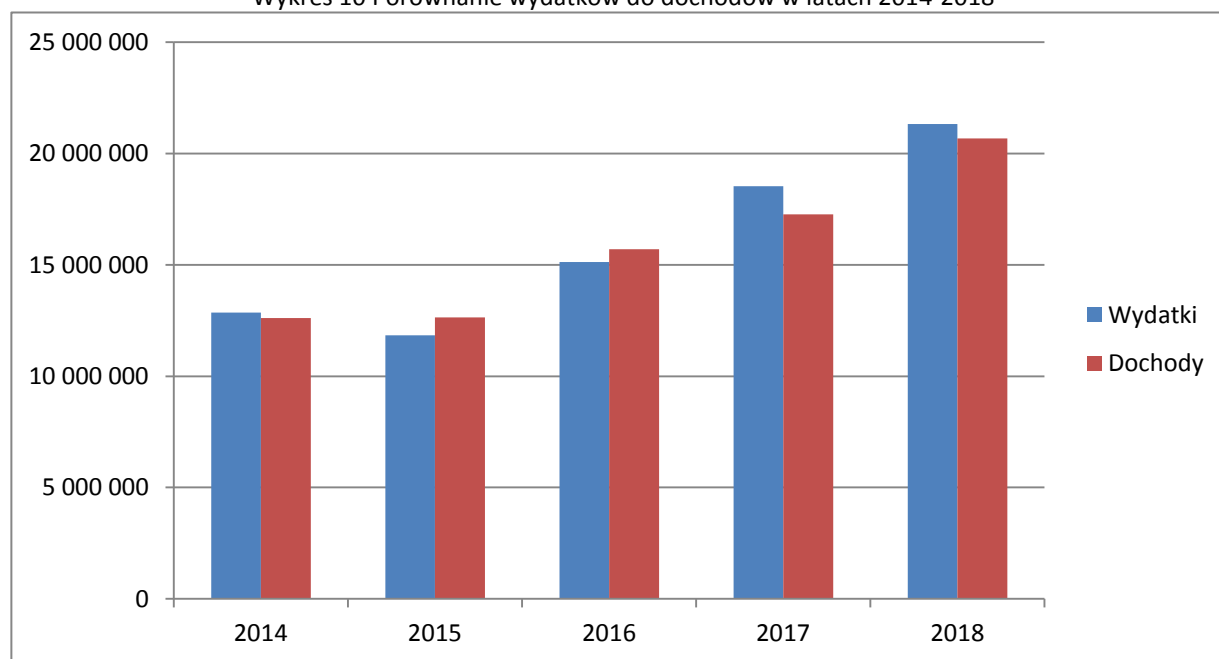
**855** – Rodzina (głównie tzw. 500+),

**750** – Administracja publiczna (utrzymanie Urzędu Gminy),

**010** – Rolnictwo i łowiectwo.

Analizę wydatków przeprowadzono w ten sposób, że zestawiono je obok dochodów.

Wykres 10 Porównanie wydatków do dochodów w latach 2014-2018



Źródło: opracowanie Remedis SA na podstawie raportów Rb składanych w Ministerstwie Finansów

Jak widać deficyt budżetowy nie pojawia się we wszystkich latach i do tego jest niewielki. Oznacza to rozsądne gospodarowanie w zakresie zadłużenia.

Działania rozwojowe w gminie są oparte o różnorakie dokumenty planistyczne o charakterze planistycznym. Gmina posiada Plany Odnowy Miejscowości na lata 2016-2022 dla miejscowości: Babczów, Biestrzyków Wielki, Brzezinki, Bukienka, Cadów, Cadówek, Cieszutki, Huta Drewniana, Katarzynów, Kobile Małe, Kobile Wielkie, Łazy, Orzechów, Orzechówek, Posadówka, Przyborów, Przybyszów, Przydatki Przybyszowskie, Świerczyny, Ujazdówek. Gmina należy do Lokalnej Grupy Działania „Region Włoszczowski”, która posiada Strategię Rozwoju Lokalnego Kierowanego przez Społeczność (objętą Programem Rozwoju Obszarów Wiejskich 2014–2020).

### **3.6 INFRASTRUKTURA**

W 2018 roku zrealizowano następujące działania:

- Przebudowa drogi w miejscowości Huta Drewniana – etap 1 – 862 mb;
- Przebudowa drogi w miejscowości Huta Drewniana – etap 2 – 266 mb;
- Remont drogi w miejscowości Nowy Widok – 650 mb;
- Remont drogi w miejscowości Kobiełe Wielkie – 110 mb.

#### **Ochrona Środowiska**

- Budowa wodociągu w miejscowości Przydatki Przybyszowskie – 240 mb;
- Budowa wodociągu w miejscowości Kobiełe Wielkie – 250 mb;
- Remont budynku hydroforni wraz z wymianą urządzeń w miejscowości Kobiełe Wielkie.

#### **W obszarze związanym z bezpieczeństwem:**

- Budowa wyjścia ewakuacyjnego przy budynku przedszkola w Kobieliach Wielkich.

### **3.7 ŚRODOWISKO**

W obszarze związanym ze środowiskiem w 2018 roku zrealizowano:

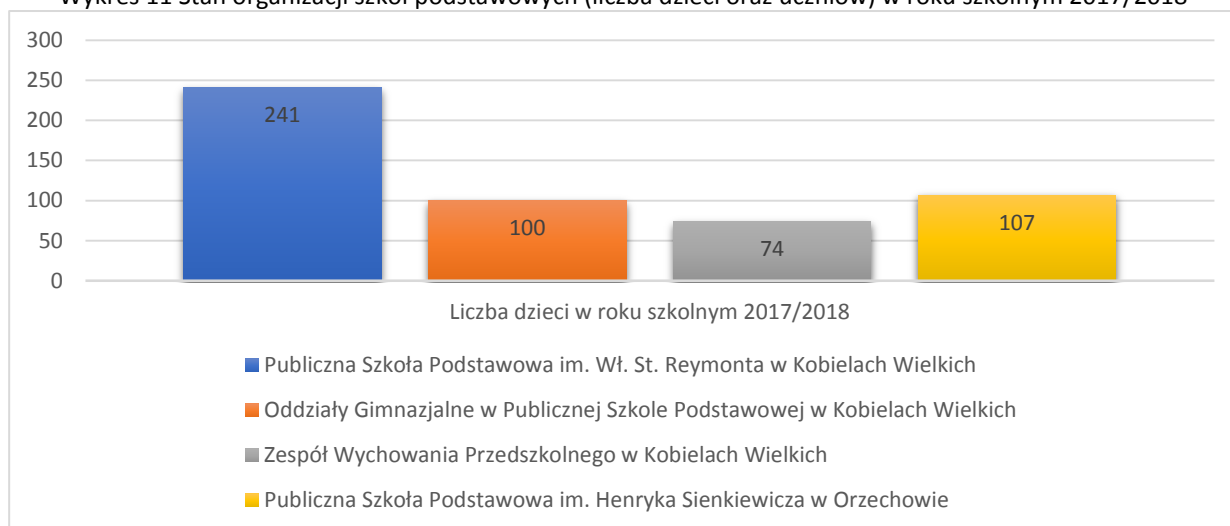
- Budowa przydomowych oczyszczalni ścieków na terenie gminy Kobiełe Wielkie - 145 szt.;
- Kontynuacja usuwania azbestu w gminie Kobiełe Wielkie.

### **3.8 INFORMACJA O STANIE REALIZACJI ZADAŃ OŚWIATOWYCH GMINY KOBIELE WIELKIE W ROKU SZKOLNYM 2017/2018**

#### **STAN ORGANIZACYJNY I BAZA LOKALOWA**

W roku szkolnym 2017/2018 Gmina Kobiełe Wielkie była organem prowadzącym dla: Publicznej Szkoły Podstawowej im. Władysława Stanisława Reymonta w Kobieliach Wielkich, Zespołu Wychowania Przedszkolnego przy Publicznej Szkole Podstawowej w Kobieliach Wielkich oraz Publicznej Szkoły Podstawowej im. Henryka Sienkiewicza w Orzechowie. Stan organizacji szkół podstawowych w roku szkolnym 2017/2018 obrazuje wykres nr 11 oraz tabela nr 5.

Wykres 11 Stan organizacji szkół podstawowych (liczba dzieci oraz uczniów) w roku szkolnym 2017/2018



Źródło: Urząd Gminy Kobieli Wielkie

Tabela 5 Stan organizacji szkół podstawowych w roku szkolnym 2017/2018

Lp.	Nazwa Szkoły	Liczba oddziałów	Liczba dzieci oraz uczniów
1	Publiczna Szkoła Podstawowa w Kobieliach Wielkich	13	241
	Oddziały Gimnazjalne w Publicznej Szkole Podstawowej im. Wł. St. Reymonta w Kobieliach Wielkich	4	100
2	Zespół Wychowania Przedszkolnego w Kobieliach Wielkich	3	74
3	Publiczna Szkoła Podstawowa w Orzechowie	8	107
<b>Szkoły Podstawowe</b>		<b>24</b>	<b>422</b>
<b>Oddziały Gimnazjalne</b>		<b>4</b>	<b>100</b>

Źródło: Urząd Gminy Kobieli Wielkie

Podsumowując informacje w roku szkolnym 2017/2018 do szkół, dla których Gmina Kobieli Wielkie jest organem prowadzącym, uczęszczało 522 uczniów łącznie z dziećmi, z czego 100 uczniów uczęszczało do oddziałów gimnazjalnych w Publicznej Szkole Podstawowej im. Wł. St. Reymonta w Kobieliach Wielkich. Z 3 oddziałów składał się Zespół Wychowania Przedszkolnego przy Publicznej Szkole Podstawowej w Kobieliach Wielkich, do których uczęszczały 74 dzieci. 107 uczniów w 8 oddziałach uczęszczało do Publicznej Szkoły Podstawowej im. H. Sienkiewicza w Orzechowie. W roku szkolnym 2017/2018 było 3 dzieci z zespołem rewalidacyjno-wychowawczym, z czego 2 uczęszczało do Publicznej Szkoły Podstawowej w Orzechowie, a 1 uczęszczał do oddziału gimnazjalnego w Publicznej Szkole Podstawowej w Kobieliach Wielkich. Tabela nr 6 przedstawia stan bazy lokalowej oświaty w roku szkolnym 2017/2018 obrazując ilość oraz przeznaczenie pomieszczeń w budynkach szkolnych. Natomiast tabela nr 7 ukazuje ilość wyposażenia urządzeń specjalistycznych oraz zbiorów bibliotecznych.

Tabela 6 Stan bazy lokalowej oświaty w roku szkolnym 2017/2018

Lp.	Nazwa Szkoły	Pomieszczenia (ilość)						
		Sale lekcyjne	Pracownia szkolna	Biblioteka	Sale gimnastyczne	Gabinety specjalistyczne: Gabinet pedagoga Gabinet profilaktyki zdrowotnej	Świetlice	Kuchnia i stołówka
1	Publiczna Szkoła Podstawowa w Kobielach Wielkich	15	3	1	1	3	1	2
2	Zespół Wychowania Przedszkolnego przy Publicznej Szkolnej Podstawowej w Kobielach Wielkich	4	-	-	-	-	-	1
3	Publiczna Szkoła Podstawowa w Orzechowie	7	2	1	1	1	1	2
<b>Razem:</b>		<b>26</b>	<b>5</b>	<b>2</b>	<b>2</b>	<b>4</b>	<b>2</b>	<b>5</b>

Źródło: Urząd Gminy Kobielle Wielkie

Tabela 7 Stan wyposażenia w urządzenia specjalistyczne i zbiory biblioteczne

Nazwa wyposażenia \ Nazwa Szkoły	Publiczna Szkoła Podstawowa im. Wł. St. Reymonta w Kobielach Wielkich	Zespół Wychowania Przedszkolnego przy Publicznej Szkolnej Podstawowej w Kobielach Wielkich	Publiczna Szkoła Podstawowa im. H. Sienkiewicza w Orzechowie	Razem
Komputery	99	4	34	<b>137</b>
Projektory multimedialne Kserografy	30	2	15	<b>47</b>
Odtwarzacz DVD Magnetowidy Telewizory Magnetofony stereofoniczne	50	4	19	<b>73</b>
Tablice interaktywne	18	1	9	<b>28</b>
Woluminy	17 499	-	3 420	<b>20 919</b>
Kamery	28	6	2	<b>36</b>

Źródło: Urząd Gminy Kobielle Wielkie

**KADRA**

W roku szkolnym 2017/2018 stan zatrudnienia w poszczególnych placówkach podległych

Gminie Kobiele Wielkie ukazuje tabela nr 8.

Tabela 8 Zatrudnienie w szkołach w roku szkolnym 2017/2018

Lp	Nazwa Szkoły	Zatrudnienie		W tym:			
		Etaty	Osoby	Nauczyciele		Pozostali	
				Etaty	Osoby	Etaty	Osoby
1	Publiczna Szkoła Podstawowa w Kobieliach Wielkich	50,02	54	35,60	39	14,42	15
2	Zespół Wychowania Przedszkolnego przy Publicznej Szkole Podstawowej w Kobieliach Wielkich	8	11	4,16	6	3,84	5
3	Publiczna Szkoła Podstawowa w Orzechowie	19,16	24	14,16	19	5	5
<b>Razem:</b>		<b>77,18</b>	<b>89</b>	<b>53,92</b>	<b>64</b>	<b>23,26</b>	<b>25</b>

Źródło: Urząd Gminy Kobiele Wielkie

W szkołach podległych Gminie Kobiele Wielkie w roku szkolnym 2017/2018 pracowało 89 osób o łącznej liczbie etatu 77,18. 64 osoby zatrudnione były jako nauczyciele na 53,92 etatu. W Publicznej Szkole Podstawowej w Kobieliach Wielkich zatrudnione były 54 osoby tj. 50,02 etatu. W Zespole Wychowania Przedszkolnego przy Publicznej Szkole Podstawowej w Kobieliach Wielkich pracowało 11 osób na łącznie 8 etatach, z czego 6 osób to nauczyciele, natomiast pozostałe 5 osób zajmowało stanowiska obsługi. 19 nauczycieli oraz 5 osób obsługi pracowało w Publicznej Szkole Podstawowej w Orzechowie.

Rok szkolny 2017/2018 był drugim z kolei rokiem, przyznania stypendiów Wójta Gminy Kobiele Wielkie za wyniki w nauce na podstawie Uchwały Nr XVIII/127/2016 Rady Gminy Kobiele Wielkie z dnia 18 października 2016 r. w sprawie uchwalenia „Regulaminu przyznawania stypendium za wyniki w nauce dla uczniów szkół podstawowych oraz uczniów publicznego gimnazjum, dla których Gmina Kobiele Wielkie jest organem prowadzącym”. Do Urzędu Gminy w Kobieliach Wielkich wpłynęło 12 wniosków o stypendium Wójta Gminy Kobiele Wielkie za wyniki w nauce. W budżecie Gminy Kobiele Wielkie zabezpieczono kwotę w wysokości 5.000 zł celem przeznaczenia na ww. stypendium. Z 12 złożonych wniosków wszystkie zostały rozpatrzone pozytywnie, a kwoty stypendiów zostały zróżnicowane pod względem wysokości osiągniętych średnich ocen klasyfikacyjnych.

Szkoły brały udział w różnego typu programach oraz projektach – między innymi:

- „Aktywna tablica”. Szkoła pozyskała fundusze na zakupienie 2 zestawów interaktywnych, z czego każdy z nich składa się z tablicy interaktywnej, projektora

i głośników o łącznej wartości 14.000 zł. Otrzymane dofinansowanie wynosiło 11.200 zł, a pozostałą kwotę potrzebną do zakupu zestawów, w wysokości 2.800 zł stanowił wkład własny szkoły. Zostały zakupione również 2 laptopy niezbędne do używania nowych tablic interaktywnych. W Publicznej Szkole Podstawowej w Kobielach Wielkich sale lekcyjne są już wyposażone w zestawy interaktywne;

- Projekt – Europejski Tydzień Kodowania;
- Program edukacyjny – Śniadanie Daje Moc;
- Ogólnopolska kampania edukacyjno-pomocnicza „Spraw, aby dzieci z Syrii przetrwały zimę”;
- Ogólnopolski Dzień Praw Dziecka 2017;
- Publiczna Szkoła Podstawowa w Kobielach Wielkich brała udział w projekcie „Zaprogramuj przyszłość” ;
- Dzień Bezpiecznego Internetu – 6 lutego 2018 (DBI);
- Certyfikat przyjaciela matematycznego oraz program Kompetencje na szóstkę;
- Program – szklanka mleka;
- Dalsze tymczasowe wsparcie producentów owoców i warzyw ww współpracy z Agencją Rynku Rolnego ;
- Program – Dobrze Jemy ze Szkołą na Widelcu ;
- Festyn rodzinny – Grunt to rodzinka ;
- Program Antynikotynowej Edukacji Zdrowotnej – Bieg po zdrowie;
- Projekt – W zdrowym ciele – zdrowy duch;
- Projekt Edukacyjny – Trzymaj formę;
- Akcja Godzina Kodowania – Hour of code;
- Projekt – spotkanie ze Strażakiem pt. Kręci mnie bezpieczeństwo.

Ponadto pozyskano środki na zakup sprzętu do szkolnych gabinetów profilaktyki zdrowotnej. Całkowita otrzymana kwota dotacji wynosiła 7.289,00 zł, z czego 3.749,00 zł otrzymała Publiczna Szkoła Podstawowa w Kobielach Wielkich, a 3.540,00 zł otrzymała Publiczna Szkoła Podstawowa w Orzechowie. Zwiększono również kwotę części oświatowej subwencji ogólnej na rok 2018 z 0,4% rezerwy z tytułu dofinansowania wyposażenia szkół w pomoce dydaktyczne.



### 3.9 OPIEKA SPOŁECZNA

W ramach przeciwdziałanie marginalizacji i degradacji społecznej rodziny z udzielanej pomocy w 2018 r. skorzystało 171 rodzin. W rodzinach tych było 486 osób, co stanowi 10,95% ogółu mieszkańców gminy. Liczba ta nieznacznie wzrosła w porównaniu do roku 2017 (483 osoby). Jednak patrząc w dłuższej perspektywie trend jest malejący (752 osoby w 2013 roku).

Świadczenia pieniężne stanowiły 2,85% (662 świadczenia) wszystkich świadczeń z pomocy społecznej w 2018 roku. Skorzystały z nich 104 osoby. Ze świadczeń niepieniężnych (22.551 świadczeń) skorzystało 159 osób. Świadczenia pieniężne w 2018 roku wyniosły 224.962,78 zł i były o 3,3% wyższe niż w 2017 roku.

Najczęstszą przyczyną udzielania pomocy rodzinom w 2018 roku było ubóstwo (94 rodziny) i długotrwała lub ciężka choroba (62 rodziny). Szczegóły przedstawia tabela 9.

Tabela 9 Powody udzielania pomocy rodzinom w 2018 r.

Powody udzielania pomocy i wsparcia	Liczba rodzin - ogółem
Ubóstwo	94
Długotrwała lub ciężka choroba	62
Niepełnosprawność	51
Bezrobocie	45
Potrzeba ochrony macierzyństwa	43
Potrzeba ochrony macierzyństwa - w tym: wielodzietność	36
Bezradność w sprawach opiekuńczo-wychowawczych i prowadzenia gospodarstwa domowego - ogółem	25
Alkoholizm	13
Bezradność w sprawach opiekuńczo-wychowawczych i prowadzenia gospodarstwa domowego - ogółem - w tym: rodziny niepełne	10
Zdarzenie losowe	3
Bezdomność	2
Sieroctwo	2
Trudności w przystosowaniu do życia po zwolnieniu z zakładu karnego	2

Źródło: Urząd Gminy Kobieli Wielkie

Z usług asystenta rodziny korzystało 5 rodzin.

Osobom znajdującym się w najtrudniejszej sytuacji życiowej udzielano pomocy w formie:

- Zasiłki stałe: 19 osób (96.510 zł) w tym:
  - Zasiłki stałe dla osób samotnie gospodarujących: 15 osób (84.858 zł);
  - Zasiłki stałe dla osoby w rodzinie: 4 osoby (11.652 zł);
- Zasiłki okresowe: 34 osoby (71.019 zł) w tym:
  - Zasiłek okresowy z tytułu bezrobocia: 25 osób (51.931 zł);
  - Zasiłek okresowy z tytułu długotrwałej choroby: 6 osób (7.858 zł);
  - Zasiłek okresowy z tytułu niepełnosprawności: 5 osób (11.230 zł);
- Zasiłki celowe: 84 osoby (58.629 zł) w tym:

- Zasiłek celowy przyznany w ramach programu wieloletniego "pomoc państwa w zakresie dożywiania": 34 osoby (25.036 zł).
- Świadczenia niepieniężne z pomocy społecznej – posiłek ogółem: 140 osób (44.228 zł) w tym:
  - Dla dzieci: 134 osoby (44.087 zł).

Od 2015 roku na podobnym poziomie utrzymuje się liczba osób otrzymujących pomoc w formie zasiłku stałego. Z zestawień wynika, że największa liczba osób otrzymująca zasiłek okresowy to osoby bezrobotne. Nieznaczny wzrost zaobserwowano wśród osób trzymujących zasiłki celowe oraz pomoc w ramach wieloletniego programu „Pomoc państwa w zakresie dożywiania”. Od kilku lat wzrosła liczba osób przebywających w domach pomocy społecznej, prognoza na następny rok również wskazuje tendencję wzrostową.

Ze świadczeń wychowawczych w 2018 roku korzystało 381 rodzin (o 2,8% mniej niż w 2017 r.). Kwota świadczeń wychowawczych wyniosła 3.991.660,00 zł (o 10,3% więcej niż w poprzednim roku) w tym 230 rodzin korzystało z zasiłków rodzinnych wraz z dodatkami (890.309,57 zł).

W 2018 roku przyznano 1.339 świadczeń opiekuńczych na kwotę 527.719,00 zł. Szczegóły przedstawia tabela 10.

Tabela 10 Świadczenia opiekuńcze w 2018 r.

	Liczba świadczeń	Kwota świadczeń [zł]
Zasiłek pielęgnacyjny - ogółem	1.010	159.683,00
Zasiłek pielęgnacyjny - dla niepełnosprawnego dziecka	191	30,291,00
Zasiłek pielęgnacyjny - osobie niepełnosprawnej w wieku powyżej 16. roku życia o znacznym stopniu niepełnosprawności	565	89.336,00
Zasiłek pielęgnacyjny - osobie, która ukończyła 75 lat	5	765,00
Zasiłek pielęgnacyjny - osobie niepełnosprawnej w wieku powyżej 16. roku życia legitymującej się orzeczeniem o umiarkowanym stopniu niepełnosprawności, jeżeli niepełnosprawność powstała w wieku do ukończenia 21 roku życia	249	39.291,00
Świadczenie pielęgnacyjne	204	301.308,00
Specjalny zasiłek opiekuńczy	125	66.728,00

Źródło: Urząd Gminy Kobiełe Wielkie

Ze świadczenia alimentacyjnego w 2018 korzystało 28 osób. Kwota świadczeń z funduszu alimentacyjnego wyniosła 144.950,00 zł.

Ze świadczenia 500+ korzystało 381 rodzin. W tym 266 rodzin (70%) otrzymywało świadczenia na pierwsze dziecko.

W 2018 roku zmalała na terenie gminy liczba osób bezrobotnych w porównaniu do 2016 i 2017 roku. Tylko 12% osób zarejestrowanych w Powiatowym Urzędzie Pracy posiada uprawnienia do zasiłku dla bezrobotnych, a 45% ogółu zarejestrowanych w urzędzie pracy pozostaje bez pracy powyżej 12 miesięcy w ostatnich 24 miesiącach po zarejestrowaniu.

Ponadto w 2018 roku, gmina Kobbiele Wielkie, w obszarze pomocy i wsparcia współpracowała z dwoma organizacjami pozarządowymi: Bank Żywności w Łodzi im. Marka Edelmana oraz Stowarzyszenie Centrum Pomocy "PANACEUM" w Radomsku.

### **3.10 DZIAŁANIA KULTURALNE I SPORTOWE**

Aktywność kulturalna i sportowa jest realizowana przez Gminny Ośrodek Sportu i Rekreacji w Kobielach Wielkich oraz Gminną Bibliotekę Publiczną. Instytucje te w 2018 roku zorganizowały bądź współorganizowały następujące warsztaty, kursy, imprezy i wydarzenia:

- Styczeń:
  - „Tradycyjna Herbatka dla Babci i Dziadka” – spotkania organizowane wspólnie z rodzicami i wychowawcami PSP w Kobielach Wielkich (ok. 150 osób);
  - "Feryjne spotkanie dla dzieci", zorganizowane wspólnie z Szkolnym Klubem Wolontariusza;
- Luty:
  - (od lutego) Kursy informatyczne zakończone egzaminem i uzyskaniem, certyfikatów;
  - Ferie zimowe - warsztaty plastyczne i taneczne, origami, wycinanki, łamigłówek, rozgrywki pingpongowe, bilardowe. ( 120 osób);
  - "Ferie z biblioteką": spotkania z dziećmi, gry, zabawy tematyczne, konkursy
- Marzec:
  - Wiosenne Spotkanie z Kulturą – program estradowy (180 osób);
  - Cykl warsztatów dla kobiet ( 5 spotkań x 8 osób = 40 osób)
- Kwiecień:
  - Otwarcie wystawy malarstwa Pana Zbigniewa Marszałka (20 osób);
  - Zajęcia z kodowania pod hasłem: "Z książką w krainie czarów" dla klas III Publicznej Szkoły Podstawowej w Kobielach Wielkich;
  - Zorganizowanie akcji czytelniczej z okazji Światowego Dnia Książki pt.: „Wymień się książką”;

- Maj:
  - Reymont z wizytą u Hetmana – udział w konkursie na potrawę regionalną we Włoszczowie (100 osób);
  - Konkurs plastyczny "Na tropie Pana Kleksa" dla klas III;
  - Konkurs Pięknego Czytania w III kategoriach dla klas I-III;
  - Konkurs recytatorski w IV kategoriach wiekowych "Strofy o Ojczyźnie" dla kl. IV-VII;
- Czerwiec:
  - Dzień Matki i Ojca - spotkania organizowane wspólnie z rodzicami i wychowawcami PSP w Kobielach Wielkich (ok. 50 osób);
  - Teatr Maski "Opowieści z teczki profesora Książeczki";
  - Udział w kampanii "Mała Książka Wielki Człowiek";
  - Udział w VII edycji Ogólnopolskiej Akcji Narodowe Czytanie „Przedwiośnie” Stefana Żeromskiego;
- Lipiec:
  - Cykl warsztatów wakacyjnych dla dzieci ( 275 osób) – przez całe wakacje;
- Sierpień:
  - Dożynki Gminne – „Święto Rolniczego Trudu” (800 osób);
  - Warsztaty plastyczne ( 12 osób x 10 spotkań = 120 osób) – do października
- Wrzesień:
  - Narodowe Czytanie (30 osób);
  - Spotkanie autorskie z panią Elżbietą Stępień, autorką książki „Ta kobieta” (30 osób);
  - Autorski pokaz filmowy i spotkanie z twórcami filmu „Pilecki” (35 osób);
  - Reymontiada (60 osób);
  - XXI Turniej Gmin Reymontowskich (50 osobowa delegacja Gminy Kobieli Wielkie, 300 osób uczestniczyło w imprezie);
- Październik:
  - Dzień Nauczyciela po latach”- spotkanie dla emerytowanej kadry oświaty (50 osób);
  - otwarcie wystawy fotograficznej i spotkanie autorskie;
- Listopad:

- Konkurs Poezji i Pieśni Patriotycznej „Niepokorna, Niepodległa” (150 osób )
  - Ogłoszenie wyników i wręczenie nagród - XII Ogólnopolski Konkurs Literacki o Pióro Reymonta (57 prac );
  - Narodowe Święto Niepodległości – Koncert Pieśni Patriotycznych – Chór Klubu Seniora;
  - Spotkanie autorskie z Panem Cezarym Janem Lisem, autorem książki „Świat, który odszedł”;
  - Koncert laureatów Międzyszkolnego Konkursu Poezji i Pieśni Patriotycznej „Niepokorna, Niepodległa” (60 osób)
- Grudzień:
    - Wyjazd delegacji do Warszawy na obchody 92. rocznicy śmierci Wł. St. Reymonta - Powązki i Kościół Św. Krzyża.- zakończenie Roku Reymontowskiego, (5 osób);
    - „Pod choinką z Mikołajem” – spotkanie dla dzieci (60 osób);
    - Spotkanie wigilijne dla mieszkańców (200 osób);
    - Koncert Kolęd Chóru Klubu Seniora podczas kiermaszu świątecznego w PSP w Kobielach Wielkich (ok. 120 osób);
    - Konkurs wiedzy "Świat bajek i baśni" dla kl. II i kl. III.

GOKiS ponadto organizował wystawy, wycieczki, przeróżne zajęcia stałe, udostępniał świetlice, place zabaw, siłownie, boisko, materiały o historii i kulturze. W ramach instytucji działa „Kapitalny Klub Seniora”. Ośrodek współpracuje z ponad dwudziestoma szkołami, instytucjami i organizacjami. W 2018 roku powstały 3 nowe Koła Gospodyń Wiejskich w miejscowościach Kobiele Małe, Babczów, Brzezinki.

W 2018 roku w Ośrodku zatrudnionych było 6 osób na umowę o pracę i 2 na umowę zlecenie. Przychody GOKiS kształtowały się na poziomie 402.468,63 zł a wydatki 402.612,20 zł.

Gminna Biblioteka Publiczna w 2018 roku zatrudniała 4 osoby. W 2018 roku osiągnęła przychody i wydatki w wysokości 159.142,28 zł. Podobnie jak w przypadku GOKiS instytucja ta nie ma żadnych zobowiązań wymagalnych i niewymagalnych.

### **3.11 REALIZACJA UCHWAŁ, PROGRAMÓW I STRATEGII**

W 2018 roku Rada Gminy Kobiele Wielkie podjęła 76 uchwał w tym:

- 56 do końca kadencji 2014-2018
- 18 w nowej kadencji.

Uchwały dotyczyły obszarów:

- |   |            |
|---|------------|
| • Oświata:  | 8 uchwał;  |
| • Finanse i budżet gminy:                                   | 29 uchwał; |
| • Podatki:  | 3 uchwały; |
| • Gospodarka komunalna:                                     | 13 uchwał; |
| • Mienie Gminy:   | 2 uchwały; |
| • Opieka społeczna:   | 3 uchwały; |
| • Programy:   | 6 uchwał;  |
| • Współpraca z innymi jednostkami samorządu terytorialnego: | 3 uchwały; |
| • Sprawy organizacyjne Organów Gminy:                       | 7 uchwał;  |
| • Organizacja wyborów:                                      | 2 uchwały. |

Największa ilość uchwał dotyczyła spraw finansowych i budżetu, które są decydujące w działaniu organu wykonawczego przy realizacji zadań i inwestycji ujętych w raporcie o stanie Gminy w dziale infrastruktura.

Wszystkie uchwały zostały wykonane za wyjątkiem jednej Nr XXII/242/2018 z dnia 29 marca 2018 roku, która wyrażała zgodę na nabycie przez Gminę nieruchomości oznaczonej numerem 43/11 o pow. 0,10 ha w Kobieliach Wielkich. Czynności niezbędne do transakcji zakupu zostały przez wójta zrealizowane jednak do podpisania umowy notarialnej nie doszło, gdyż strona zbywająca grunt nie dopełniła wszystkich formalności. Przewiduje się, że zakończenie przedmiotowej sprawy nastąpi w 2019 roku.

**Strategia Rozwoju Gminy Kobile Wielkie** opracowana na lata 2014-2020 zawiera misję dla organów gminy w brzmieniu: „Zapewnienie wzrostu poziomu życia mieszkańców oraz zrównoważonego rozwoju gminy w oparciu o posiadane zasoby i możliwości”. Misja realizowana jest w czterech strategicznych obszarach zrównoważonego rozwoju: gospodarczym, społecznym, środowiskowym i instytucjonalnym. Gmina Kobile Wielkie dąży do poprawy warunków gospodarczych i sytuacji społecznej mieszkańców przy zachowaniu walorów środowiska. Planowany rozwój jest długofalowym procesem. Kierunki rozwoju gminy są uwzględniane podczas realizacji wszystkich działań gminy, a cele zrównoważonego rozwoju

są realizowane poprzez uwzględnianie ich w stałych dokumentach planistycznych gminy i w podejmowaniu bieżących działań.

**Program Rewitalizacji Gminy Kobbiele Wielkie** realizowany będzie przez 13 przedsięwzięć podstawowych. Zaplanowane działania wynikają ze zdiagnozowanych potrzeb rewitalizacyjnych w obszarze społecznym, technicznym, gospodarczym i przestrzenno-funkcjonalnym. Realizacja tych przedsięwzięć zapewni osiągnięcie zakładanych celów tj. wyjść obszarowi rewitalizacji z sytuacji kryzysowej. Obszarem rewitalizacji w gminie Kobbiele Wielkie objęte zostały następujące miejscowości: Kobbiele Wielkie, Kobbiele Małe, Biestrzyków Wielki, Brzezinki. Program Rewitalizacji dla Gminy Kobbiele Wielkie został przyjęty Uchwałą Rady Gminy Kobbiele Wielkie z dnia 8 grudnia 2017 r. W 2018 r. realizując założenia Programu wykonano rewitalizację skweru przy ul. Szkolnej 4 w Kobbielach Wielkich o wartości 98.346,53 zł.

Zapisy zawarte w **Gminnej Strategii Rozwiązywania Problemów Społecznych Gminy Kobbiele Wielkie na lata 2015-2022** są realizowane w ramach przyjętych działań w zależności od posiadanych przez samorząd gminy i pozyskanych z zewnątrz środków finansowych. Gmina Kobbiele Wielkie posiada sprawnie działający system polityki społecznej, dzięki któremu jest w stanie zaoferować pomoc wszystkim potrzebującym jej mieszkańcom gminy. Polityka społeczna gminy opiera się na umacnianiu roli rodziny w społeczeństwie, inwestowaniu w młodzież, promocji zdrowego stylu życia, oraz działaniach prewencyjnych i profilaktycznych skierowanych przeciwko patologiom społecznym. Gmina Kobbiele Wielkie współdziała z różnymi podmiotami funkcjonującymi w obszarze polityki społecznej, w tym tymi, które działają również na wyższym szczeblu administracyjnym.

Prowadzona lokalna strategia w zakresie profilaktyki oraz minimalizacja szkód społecznych i indywidualnych wynikających z używania alkoholu i innych substancji psychoaktywnych jest zgodna z **Gminnym Programem Rozwiązywania Problemów Alkoholowych i Przeciwdziałaniu Narkomanii**.

Ustawa o wspieraniu rodziny i pieczy zastępczej nałożyła na gminę zadania, mające na celu stworzenie i realizowanie spójnego systemu pomocy dziecku i rodzinie. Dbanie o dobro swoich mieszkańców, a co za tym idzie wspieranie rodzin przeżywających trudności w wypełnianiu funkcji opiekuńczo – wychowawczych i nie potrafiących samodzielnie rozwiązać swoich

sytuacji kryzysowych to zadanie priorytetowe Gminy. Zadania te są realizowane zgodnie z **Programem Wspierania Rodziny w Gminie Kobiele Wielkie**.

Skuteczne przeciwdziałanie przemocy w rodzinie wymaga współpracy i współdziałania instytucji zajmujących się pomocą dziecku i rodzinie oraz służb odpowiedzialnych za nasze bezpieczeństwo. Wprowadzone liczne działania mające na celu przeciwdziałanie przemocy w rodzinie, zwiększenie profesjonalizmu służb społecznych w udzielaniu pomocy osobom doświadczającym przemocy oraz podejmowane odpowiednie działań wobec sprawców są zgodnie z zapisami **Gminnego Programu Przeciwdziałania Przemocy w Rodzinie oraz Ochrony Ofiar Przemocy w Rodzinie na lata 2015-2020**.

Ograniczenie zjawiska niedożywionych dzieci i młodzieży znajdujących się w trudnej sytuacji, poprawa stanu zdrowia dzieci i młodzieży i kształtowanie właściwych nawyków żywieniowych oraz objęcie dzieci i uczniów zgłaszających chęć zjedzenia posiłku pozwala na zabezpieczenie ich podstawowych potrzeb życiowych zgodnie z **Gminnym Programem Oświatowym „ Pomoc Gminy w zakresie dożywiania ” na lata 2019-2023**.

**„Program usuwania azbestu i wyrobów zawierających azbest z terenu Gminy Kobiele Wielkie na lata 2016-2032”** został przyjęty przez Radę Gminy Kobiele Wielkie uchwałą nr XVI/116/2016 z dnia 30 czerwca 2016 r. Wyżej wymieniony program był realizowany w latach 2017 i 2018. W ramach „Programu usuwania azbestu i wyrobów zawierających azbest z terenu Gminy Kobiele Wielkie na lata 2016-2032” w roku 2018 usunięto z terenu Gminy Kobiele Wielkie 43,600 Mg wyrobów azbestowych w postaci płyt azbestowo-cementowych. Demontaż, zbieranie, załadunek, przygotowanie do transportu, transport, unieszkodliwienie obejmował 8,587 Mg wyrobów zawierających azbest. Natomiast zbieranie, załadunek, przygotowanie do transportu, transport, unieszkodliwienie obejmowało 35,013 Mg wyrobów zawierających azbest. Całkowity koszt w/w zadania to 19.480,66 zł, gdzie kwota w wysokości 17.406,75 zł to środki pozyskane z Wojewódzkiego Funduszu Ochrony Środowiska i Gospodarki Wodnej. Natomiast kwota 2.073,91 zł to środki własne Gminy Kobiele Wielkie.

W Gminie Kobiele Wielkie **Plany Odnowy Miejscowości** opracowano dla miejscowości: Babczów, Bukienka, Brzezinki, Cadów, Cadówek, Cieszutki, Dudki, Huta Drewniana, Katarzynów, Kobiele Wielkie, Nowy Widok, Orzechów, Orzechówek, Posadówka, Przybyszów, Przydatki Przybyszowskie, Stary Widok, Świerczyny, Ujazdówek, Wola Rożkowa, Zrąbiec.

Proces odnowy miejscowości rozpoczął się w 2017 roku i zgodnie z planami będzie trwał do



2022 roku. W 2018 zostało zrealizowane jedno zadanie zapisane w powyższych planach polegające na budowie przydomowych oczyszczalni ścieków po kilka lub kilkanaście sztuk w każdej z ww. miejscowości.

**Program opieki nad zwierzętami bezdomnymi oraz zapobieganie bezdomności zwierząt na terenie Gminy Kobbie Wielkie** w 2018 roku został przyjęty uchwałą Rady Gminy Kobbie Wielkie z dnia 23 luty 2018 r. Celem Programu zapobiegania bezdomności zwierząt na terenie Gminy Kobbie Wielkie jest:

- zapewnienie bezdomnym zwierzętom miejsca w schronisku dla zwierząt;
- opiekę nad wolno żyjącymi kotami, w tym ich dokarmianie;
- odławianie bezdomnych zwierząt;
- oblięatoryjną sterylizację albo kastrację zwierząt w schroniskach dla zwierząt;
- poszukiwanie właścicieli dla bezdomnych zwierząt;
- usypianie ślepych miotów;
- wskazanie gospodarstwa rolnego w celu zapewnienia miejsca dla zwierząt gospodarskich;
- zapewnienie całodobowej opieki weterynaryjnej w przypadkach zdarzeń drogowych
- z udziałem zwierząt.

Program zawiera stosowne umowy z podmiotami, które wypełniają cele w nim zawarte.

W 2018 r. realizując założenia programu:

- Przekazano do schroniska 14 psów odebranych czasowo właścicielowi,
- Przekazano do utylizacji 3 szt. zwierząt,
- Wykonano 4 sterylizacje, 3 eutanazje.

## 4. SPIS TABEL, WYKRESÓW I RYSUNKÓW

Tabela 1 Liczba mieszkańców gminy Kobiele Wielkie w latach 2016-2018 .....	5
Tabela 2 Stan mienia komunalnego gminy Kobiele Wielkie na 31 grudnia 2018 r.....	9
Tabela 3 Wykonanie dochodów gminy Kobiele Wielkie w latach 2014-2018 r. ....	12
Tabela 4 Wydatki gminy Kobiele Wielkie w latach 2014-2018 .....	17
Tabela 5 Stan organizacji szkół podstawowych w roku szkolnym 2017/2018.....	21
Tabela 6 Stan bazy lokalowej oświaty w roku szkolnym 2017/2018 .....	22
Tabela 7 Stan wyposażenia w urządzenia specjalistyczne i zbiory biblioteczne .....	22
Tabela 8 Zatrudnienie w szkołach w roku szkolnym 2017/2018.....	23
Tabela 9 Powody udzielania pomocy rodzinom w 2018 r.....	25
Tabela 10 Świadczenia opiekuńcze w 2018 r. ....	26
Wykres 1 Migracje mieszkańców gminy Kobiele Wielkie w latach 2016-2018.....	6
Wykres 2 Urodzenia i zgony w gminie w latach 2016-2018.....	6
Wykres 3 Przyrost naturalny w gminie Kobiele Wielkie w latach 2016-2018.....	7
Wykres 4 Liczba osób w wieku przedprodukcyjnym w gminie Kobiele Wielkie w latach 2016-2018 .....	7
Wykres 5 Liczba osób w wieku produkcyjnym w gminie Kobiele Wielkie w latach 2016-2018... 8	
Wykres 6 Liczba osób w wieku poprodukcyjnym w gminie Kobiele Wielkie w latach 2016-2018 .....	8
Wykres 7 Skumulowany, uśredniony udział składników dochodu gminy Kobiele Wielkie.....	15
Wykres 8 Zmiany budżetu gminy Kobiele Wielkie w latach 2014-2018 (w PLN) .....	16
Wykres 9 Skumulowany, uśredniony udział składników wydatków gminy Kobiele Wielkie ....	18
Wykres 10 Porównanie wydatków do dochodów w latach 2014-2018.....	19
Wykres 11 Stan organizacji szkół podstawowych (liczba dzieci oraz uczniów) w roku szkolnym 2017/2018 .....	21